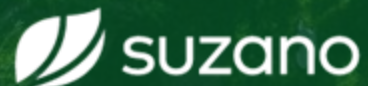




CARAVANA ILPF

Integração Lavoura-Pecuária-Floresta





Expedição técnica e científica, formada por pesquisadores da Embrapa e técnicos da Rede ILPF, dedicada a promover a informação sobre sistemas de ILPF no país e estabelecer parcerias para o desenvolvimento de ações e projetos da Rede ILPF nos estados.



Construção de parcerias com instituições locais para futuras ações e projetos da Rede ILPF



Engajamento com Empresas Públicas e Privadas



Capacitações e Diagnósticos de Adotabilidade (ADOPT)



Dias de campo



Palestras e mesas redondas



Visitas técnicas

Geral:

Expandir a atuação da Rede ILPF em todos os estados do Brasil, formando parcerias e desenvolvendo projetos que visam a disseminação da Integração Lavoura-Pecuária-Floresta (ILPF).

Específicos:

- **Aproximação com Governos Estaduais:**
Estabelecer parcerias estratégicas para integrar a ILPF nas políticas agrícolas estaduais, promovendo a sustentabilidade e a diversificação produtiva.
- **Parcerias com Extensão Rural e Assistência Técnica:**
Colaborar com serviços de extensão rural para capacitar agricultores, disseminar boas práticas e proporcionar suporte técnico contínuo na adoção da ILPF.
- **Engajamento com Empresas Privadas:**
Estabelecer alianças com empresas do setor privado para impulsionar investimentos, pesquisa e inovação na implementação da ILPF, fortalecendo a cadeia produtiva.
- **Capacitações e Diagnósticos de Adotabilidade:**
Realizar capacitações técnicas e oficinas para produtores, técnicos e demais envolvidos, visando uma adoção efetiva da ILPF e maximizando os benefícios sustentáveis para todas as partes envolvidas.

Caravana em números



7
edições



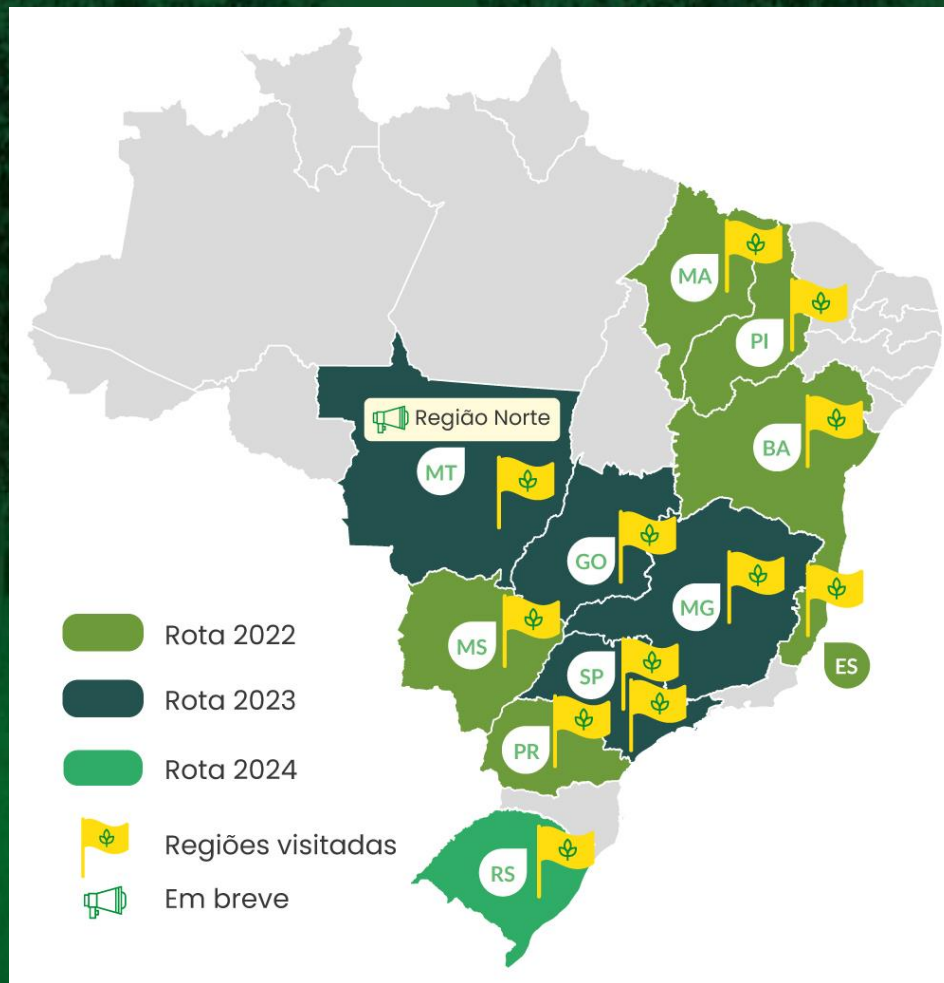
42
municípios



+5800 Km
percorridos



10 oficinas
ADOPT



11
Estados



57
eventos



3
BPD's (Oficina Adopt)

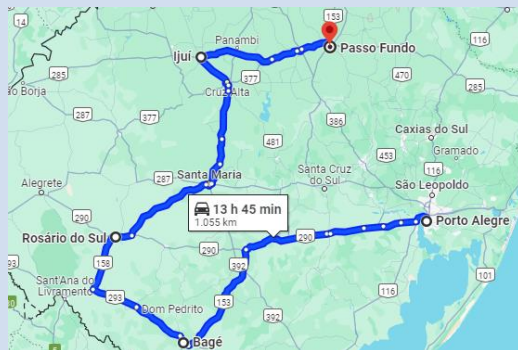


3 Capacitações
ES MA SP

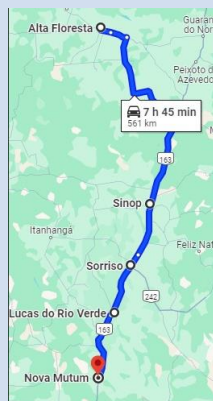
Aproximadamente 3400

Caravanas 2024 - Rotas propostas

Rio Grande do Sul 15 a 19 de Abril



Mato Grosso (Agosto ou Setembro)



Tocantins / Maranhão / Pará (Novembro)



A rota Rio Grande do Sul contempla todos os modelos de ILPF adotados na região, incluindo a pecuária leiteira e de corte, associando o interesse das Associadas ao potencial da adoção dos Sistemas Integrados e parceria com diversas instituições científicas e de ATER trabalhando a longo prazo em prol da ILPF na Região.

A rota do Mato Grosso faz parte de uma ação conjunta com o projeto Sustentagro, sendo uma contrapartida da Rede ILPF para a divulgação de ações e apoio ao projeto IntegraMT. A opção pela região norte do estado se dá pela atuação de ambos os projetos, presença da Embrapa Agrosilvipastoril em Sinop e a presença de diversas áreas potenciais para instalação de URT's e UDT's.

Os estados acima foram propostos em 2023 por serem área de atuação de diversas associadas e ter grande potencial para atuação da Rede ILPF no desenvolvimento de projetos com foco na produção pecuária associada a produção de madeira em parceria com os governos estaduais para ampliar a difusão da ILPF.



 redeilpf.org.br

  [redeilpf](https://www.linkedin.com/company/redeilpf)

